

**ESTADÍSTICAS DE ACUERDO A LA BASE LEGISLATIVA EN MATERIA DE GÉNERO Y GRUPOS DE ATENCIÓN PRIORITARIA CORRESPONDIENTE AL INICIO DE LA III LEGISLATURA**

**Sesiones de pleno monitoreadas**

- Septiembre: 6 sesiones
- Octubre: 9 sesiones
- Noviembre: 9 sesiones
- Diciembre: 7 sesiones

TOTAL: 31 sesiones

**Sesiones de la Comisión de Igualdad de Género monitoreadas**

- Sesiones Ordinarias: 2
- Sesión de Comisiones Unidad de Administración y Procuración de Justicia e Igualdad de Género
- Comparecencia de la titular de Ingrid Gómez Saracibar, Secretaria de las Mujeres de la Ciudad de México

TOTAL: 4 sesiones

**BASE DE DATOS CELIG**

Registro total:

<b>Mes</b>	<b>Iniciativas</b>	<b>Puntos de acuerdo</b>
Septiembre	29	12
Octubre	53	19
Noviembre	44	24
Diciembre	22	32
<b>TOTAL</b>	<b>148</b>	<b>87</b>



**Iniciativas por grupo parlamentario en materia de género y grupos prioritarios.**

<b>GRUPO PARLAMENTARIO</b>	<b>Septiembre</b>	<b>Octubre</b>	<b>Noviembre</b>	<b>Diciembre</b>	<b>TOTAL</b>
AP Mujeres por el Comercio Feminista e Incluyente	1	4	3	0	8
AP Progresista de la Transformación	0	2	3	1	6
PRD	2	1	0	1	4
PRI	3	1	2	3	9
Movimiento Ciudadano	2	2	3	2	9
PT	0	3	1	0	4
PVEM	5	4	8	2	19
PAN	4	7	7	4	22
Morena	10	29	17	9	65

\*Durante el mes de septiembre se contempló una iniciativa por parte de la Jefatura de Gobierno y una del Instituto de Transparencia, Acceso a la Información Pública, Protección de Datos Personales y Rendición De Cuentas de la Ciudad De México.

**Puntos de Acuerdo por grupo parlamentario en materia de género y grupos prioritarios.**

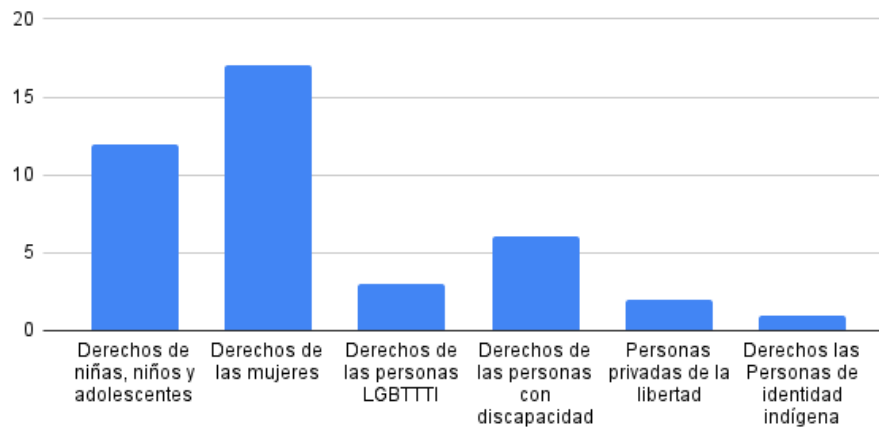
GP	Septiembre	Octubre	Noviembre	Diciembre	TOTAL
AP Mujeres por el Comercio Feminista e Incluyente	3	2	1	1	7
AP Progresista de la Transformación	0	0	1	2	3
PRD	0	1	0	1	2
PRI	0	0	1	3	4
Movimiento Ciudadano	1	3	2	4	10
PT	3	2	2	6	13
PVEM	0	2	1	4	7
PAN	2	3	7	2	14
Morena	3	6	9	9	27



## GRUPOS DE ATENCIÓN PRIORITARIA

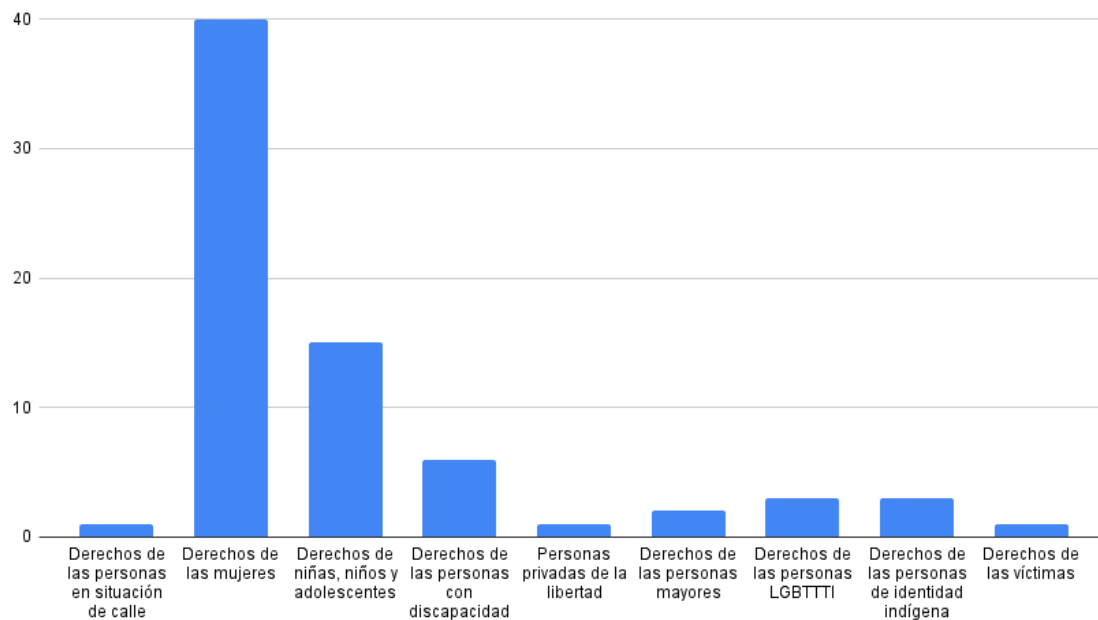
Septiembre 2024

Grupos de Atención Prioritaria



INICIATIVAS Y PUNTOS DE ACUERDO POR GRUPO DE ATENCIÓN

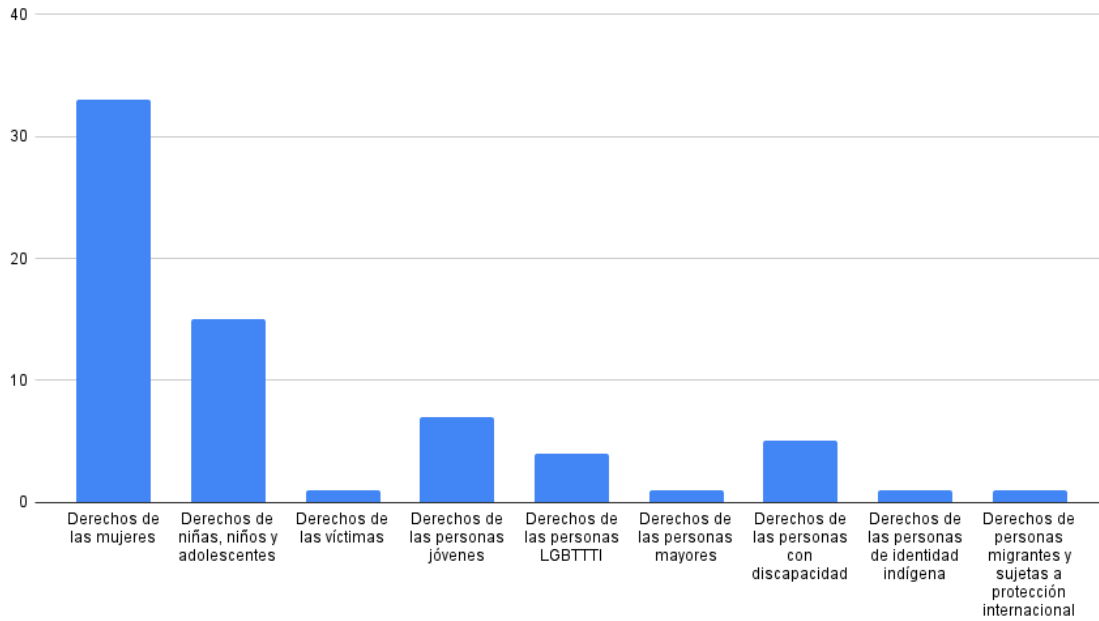
Octubre 2024



INICIATIVAS Y PUNTOS DE ACUERDO POR GRUPO DE ATENCIÓN PRIORITARIA - OCTUBRE 2024

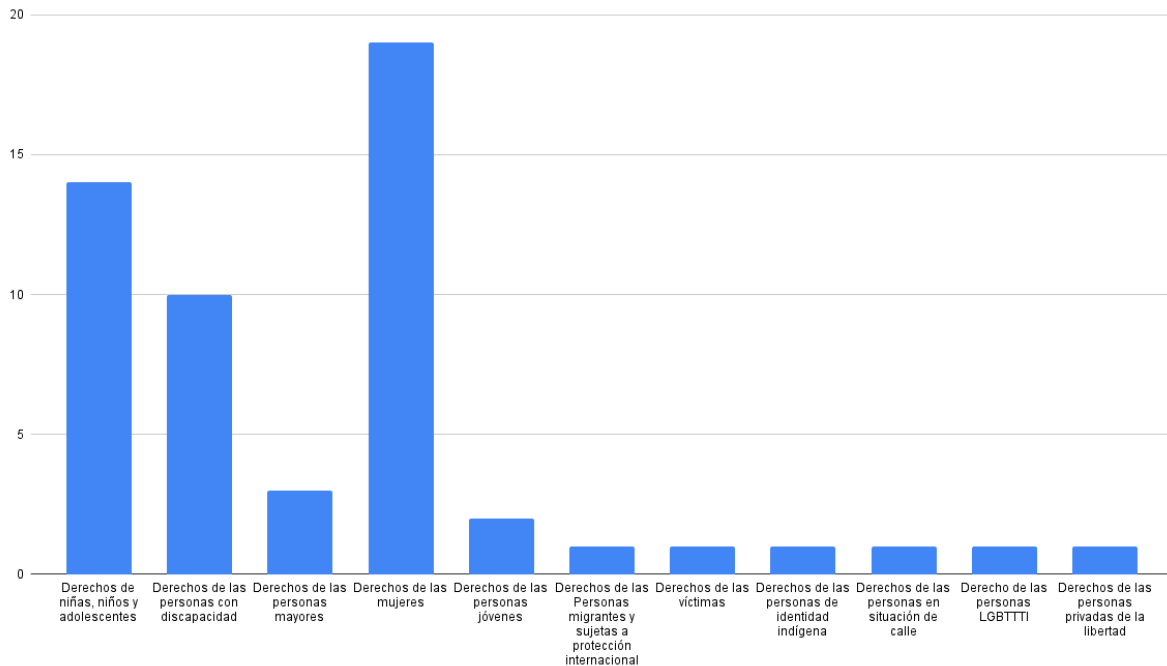


Noviembre 2024



INICIATIVAS Y EXHORTOS POR GRUPO DE ATENCIÓN PRIORITARIA - NOVIEMBRE 2024





INICIATIVAS Y EXHORTOS POR GRUPO DE ATENCIÓN PRIORITARIA - DICIEMBRE 2024

### Catálogo de Derechos

En septiembre el derecho con más propuestas fue el Derecho a un Gobierno Democrático y a la Participación Política Paritaria con el 17.1%, seguido del Derecho a la seguridad ciudadana y a la prevención de la violencia y del delito con el 12.2% y en tercer lugar el Derecho al Trabajo con el 9.8%.

En octubre el derecho con más propuestas fue el Derecho a la Salud con el 25%, en segundo lugar se encuentran el Derecho a una vida digna junto con el Derecho al cuidado con el 6.9% y en tercer lugar tanto el Derecho a la movilidad y el Derecho a la información con el 5.6%.

En noviembre el derecho con más propuestas fue el Derecho al acceso a la justicia con el 11.8%, en segundo lugar, el Derecho a la igualdad y no discriminación con el 10.3% y en tercer lugar se encuentran el Derecho a la educación junto con el Derecho a la movilidad con 8.8%.

En diciembre el derecho con más propuestas fue el Derecho a la salud con el 20.4%, en segundo lugar, el Derecho a la seguridad ciudadana y a la prevención de la violencia y del delito con 16.7% y el tercer lugar el Derecho a la igualdad y no discriminación con el 11.1%.