

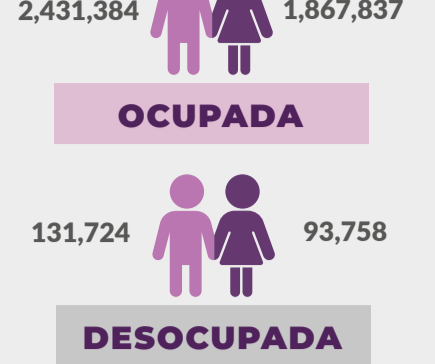
OCUPACIÓN Y EMPLEO en mujeres y hombres

POBLACIÓN TOTAL Comparativo a nivel nacional | Julio - Septiembre 2019

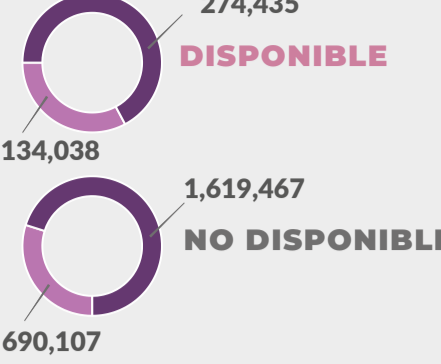
POBLACIÓN TOTAL



POBLACIÓN ECONÓMICAMENTE ACTIVA

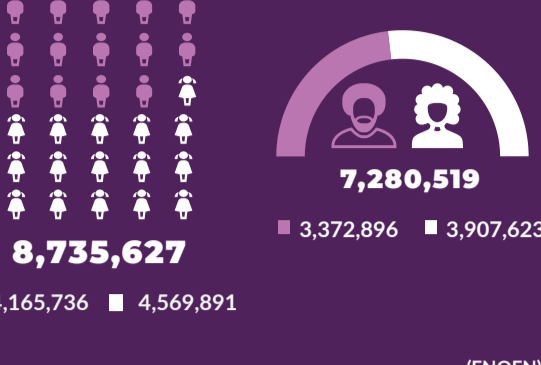


POBLACIÓN NO ECONÓMICAMENTE ACTIVA



Comparativo a nivel nacional | Julio - Septiembre 2020

POBLACIÓN TOTAL



POBLACIÓN ECONÓMICAMENTE ACTIVA



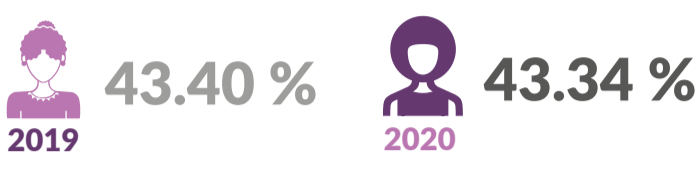
POBLACIÓN NO ECONÓMICAMENTE ACTIVA



18.15 %

La población económicamente activa disminuyó de 2019 a 2020 respecto a los meses de julio a septiembre, de **4,524,703** a **3,703,362**.

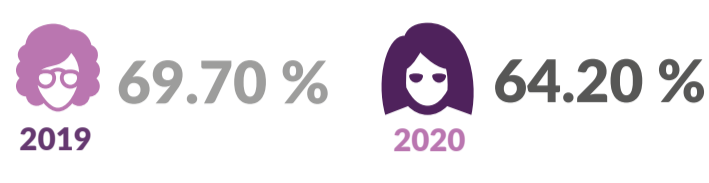
Población económicamente activa



31.60 %

La población no económicamente activa aumentó de **2,718,047** en 2019 a **3,577,157** en 2020.

Población económicamente NO activa



POBLACIÓN OCUPADA Comparativo a nivel nacional | Julio - Septiembre 2019 - 2020

HOMBRES 2019 2020



MUJERES 2019 2020



16.80 %

La población asalariada en general bajo en 2020 respecto del 2019, de **2,918,467** a **2,428,048**, la diferencia es de **490,419**, es decir, un 16.8%, respecto del 2019.

(ENOEN)

CONDICIÓN DE INFORMALIDAD Julio - Septiembre 2020



Las mujeres están regresando a **trabajos** con condiciones desventajosas y **sin seguridad social**.



De abril a julio de 2020, las **trabajadoras** propias aumentaron del **14%** al **23%**, mientras que la tasa de las **trabajadoras no remuneradas** se duplicó.

(ENOEN)

FUERA DEL SECTOR INFORMAL

Fuera del sector informal hay **285,985** mujeres y **280,306** hombres.



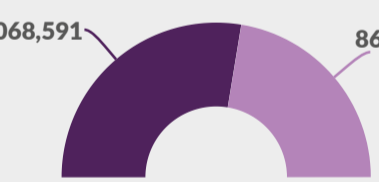
No tienen contratos de trabajo explícitos o escritos, y sus puestos de trabajo no suelen estar cubiertos por la legislación laboral, las regulaciones de la seguridad social, las convenciones colectivas, etc.

Los **trabajadores por cuenta propia** dedicados a la producción de bienes exclusivamente para el uso final propio del hogar (por ejemplo, la agricultura de subsistencia o la construcción de viviendas propias).

¹ falta de declaración de los puestos de trabajo o los asalariados; puestos de trabajo temporales o con una duración corta delimitada; puestos de trabajo con horas de trabajo o remuneraciones bajo un cierto límite especificado; ocupación en empresas no constituidas en sociedades o por personas en hogares; puestos de trabajo en que el lugar de trabajo del asalariado no se encuentra dentro de las premisas de la empresa del empleador; o empleos a los que las regulaciones laborales no se aplican, no se hacen cumplir, o no se respetan por cualquier otro motivo; trabajadores familiares auxiliares en empresas del sector formal.

CONDICIÓN DE ACCESO A LAS INSTITUCIONES DE SALUD Comparativo a nivel nacional | Julio - Septiembre 2019

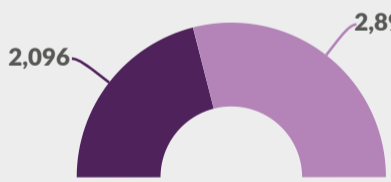
CON ACCESO



SIN ACCESO

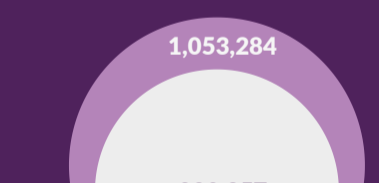


NO ESPECIFICADO




Julio - Septiembre 2020

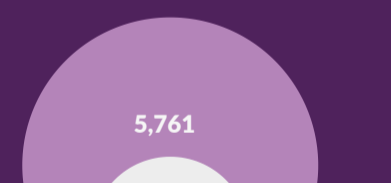
CON ACCESO



SIN ACCESO



NO ESPECIFICADO



Las prestaciones laborales fue de **966,430** en mujeres y **1,137,501** en hombres.

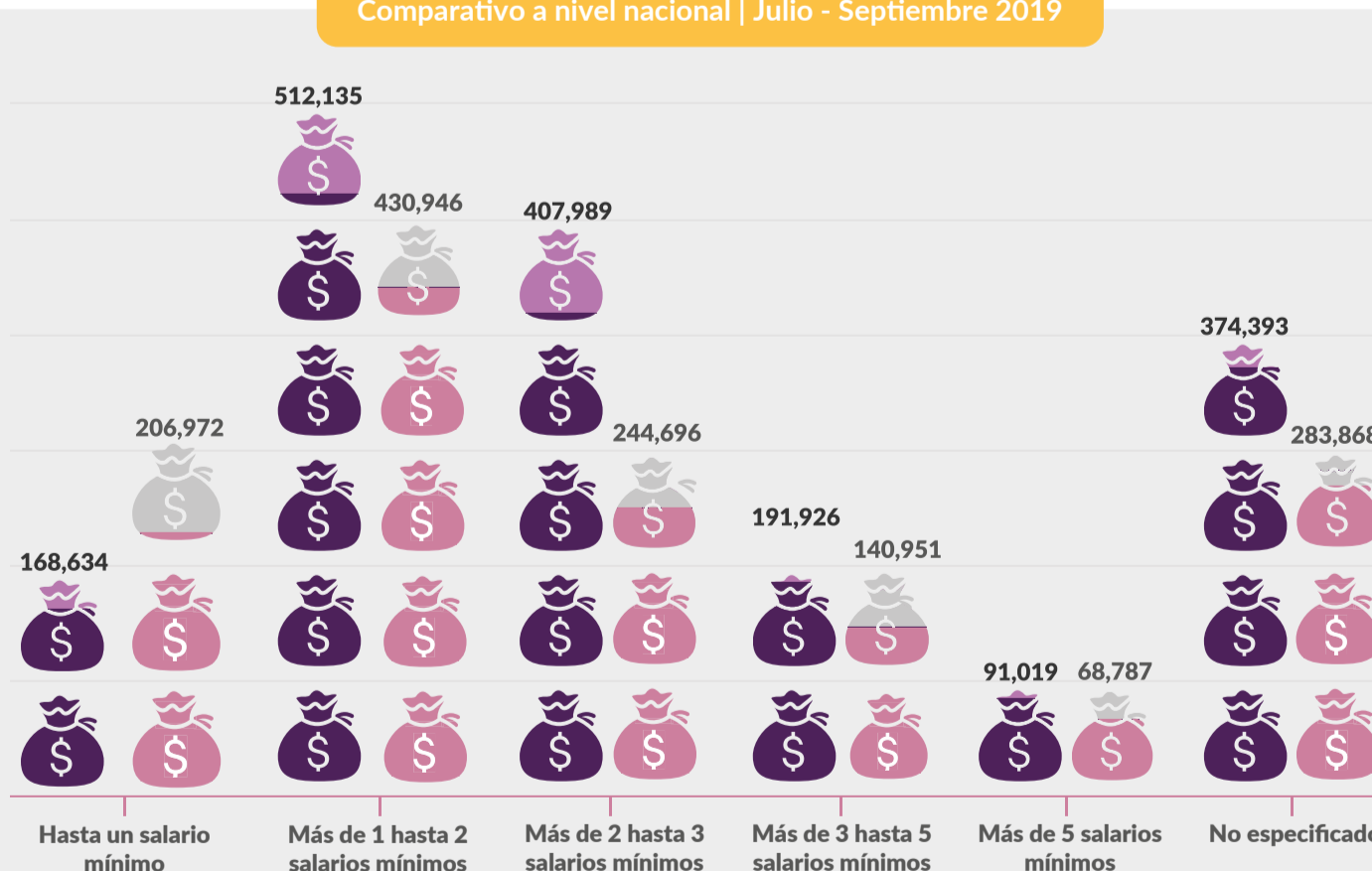
2019

Las prestaciones laborales fue de **1,049,726** en mujeres y **1,203,102** en hombres.

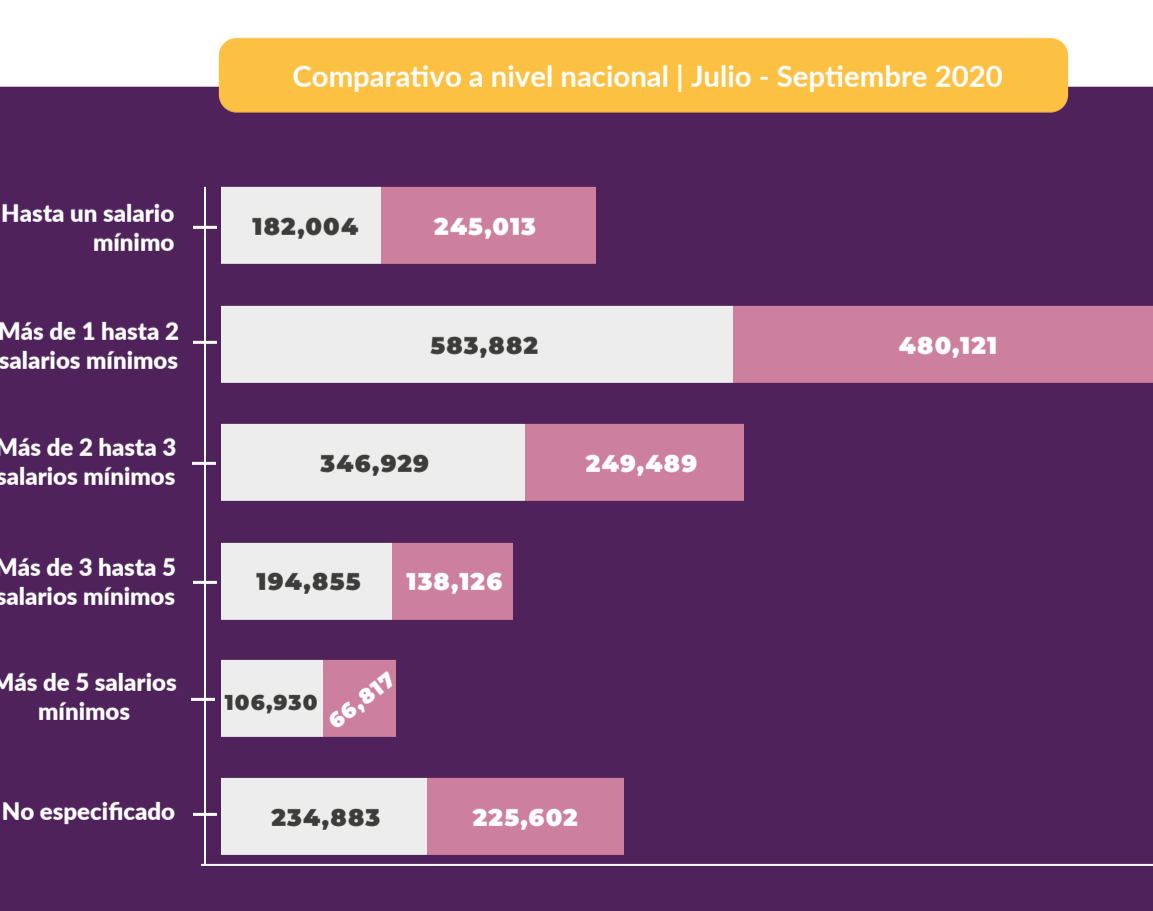
2020

(ENOEN)

NIVEL DE INGRESOS Comparativo a nivel nacional | Julio - Septiembre 2019



Comparativo a nivel nacional | Julio - Septiembre 2020



El nivel de ingresos en más de **1 hasta 2 salarios mínimos** en mujeres fue de **430,946**, en el caso de hombres fue de **512,135**.

2019

El nivel de ingresos en mujeres fue de **480,121**, en hombres de **583,882**.

2020

En el caso de más de **5 salarios mínimos** en mujeres fue de **68,787**, en hombres **91,019**, en el caso de 2020, en mujeres bajo a **66,817** y en hombres aumento a **106,930**.

(ENOEN)



CEBIG
Centro de Estudios Legislativos para la Igualdad de Género

LEGISLATURA