

CELIG CCMX

El trabajo de cuidados y doméstico, una mirada desde el trabajo no remunerado

Hoja informativa



CELIG

Centro de Estudios Legislativos
para la Igualdad de Género

Congreso de la Ciudad de México, I Legislatura

Septiembre 2019

Centro de Estudios Legislativos para la Igualdad de Género

Martha Juárez Pérez

Titular

Elizabeth C. Plácido Ríos

Coordinación Ejecutiva

Dulce Ramos Gutiérrez

Jefatura de Departamento de Datos e Indicadores Estadísticos

Mario Cabañas Ballesteros

Jefatura de Departamento de Monitoreo Legislativo y Comisiones

Yaucalli Mancillas López

Subdirección de Estudios Legislativos sobre Políticas Públicas

Amelia Zapata Rojas

Jefatura de Departamento de Apoyo de Investigación

Paulina Gabriela Delgado Rojas

Subdirección de Estudios Comparados y Acuerdos Internacionales

Bernardo López Rosas

Jefatura de Departamento de Apoyo de Investigación

Elaborado por:

Yaucalli Mancillas López

El trabajo de cuidados y doméstico, una mirada desde el trabajo no remunerado¹

En México, el Instituto Nacional de Estadística y Geografía (INEGI) analiza y da cuenta, a través de datos y cifras del uso de tiempo destinado a las labores domésticas y de cuidados realizadas por las personas para producir servicios destinados al consumo del hogar, sin obtener un pago o remuneración, y que están fuera de la producción de la contabilidad nacional. Incluye la ayuda a las y los integrantes de otros hogares o el trabajo voluntario, que son servicios que se proporcionan en beneficio de la comunidad y que se prestan a través de organizaciones de manera voluntaria, solidaria o altruista a personas y a la colectividad.

Las labores domésticas que identifica el INEGI son:

Preparar y servir los alimentos	
Cocinar o preparar alimentos y bebidas	Poner y/o recoger la mesa, servir alimentos y bebidas
Recalentar los alimentos	Llevar comida a algún integrante del hogar al trabajo, escuela u otro lugar
Limpieza y cuidado de la ropa	
Lavar, secar, tender, recoger, planchar, ordenar, doblar, guardar y reparar la ropa	Limpiar, bolear, pintar y reparar el calzado
Realizar compras y administración del hogar	
Comprar alimentos, artículos de limpieza, muebles, aparatos electrónicos, medicinas, hacer la despensa (tiempo de búsqueda y traslado)	Pago y gestión de servicios de internet, telefonía, cable, salud, educación, gas, etcétera
Limpieza y mantenimiento del hogar	
Limpiar, barrer, sacudir, lavar y ordenar el interior de la casa	Limpiar, barrer y lavar el exterior de la casa, cuidar del jardín y plantas
Preparación del aire acondicionado, el fogón, calefacción o chimenea para calentar la habitación.	Acarrear agua para el propio hogar
Reciclado y eliminación de basura	Asear, alimentar o llevar al veterinario a las mascotas del hogar
Reparaciones menores de la vivienda	Instalación, mantenimiento y reparaciones menores de artículos del propio hogar y personales
Limpieza, mantenimiento y reparaciones menores a vehículos del hogar	Llevar a lavar, dar mantenimiento a reparar el automóvil u otro medio de transporte

¹ Elaborada por Yaucalli Mancillas López. Subdirectora de estudios legislativos sobre políticas públicas.

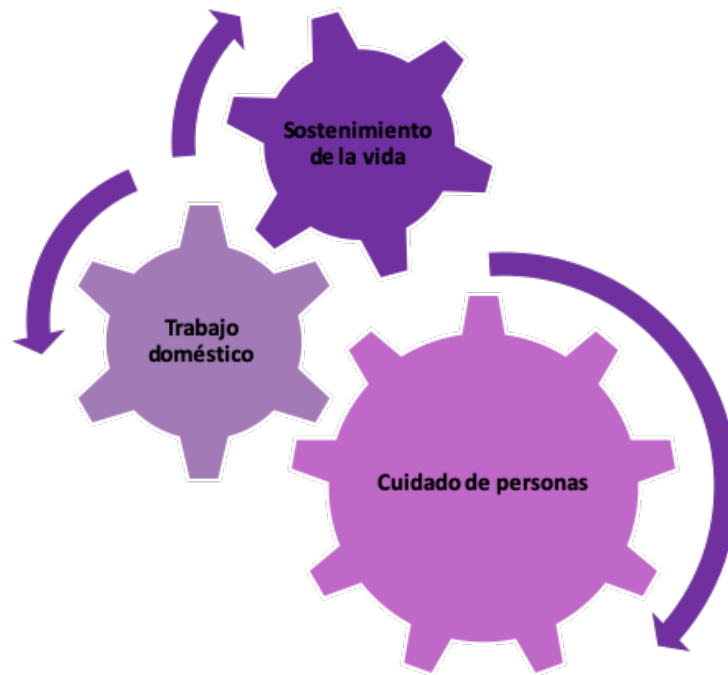
Las actividades de cuidados y apoyo a integrantes se reconocen y agrupan:

Cuidado general y apoyo a menores de edad y personas mayores de 60 años	<ul style="list-style-type: none">• Alimentarlos• Cargarlos, acostarlos, levantarlos• Aseo y arreglo personal• Trasladar a la escuela, guardería, recibir atención médica, entre otros.• Llevar, acompañar a recoger para recibir atención médica
Cuidados a enfermos temporales	<ul style="list-style-type: none">• Alimentarles, asearlo, vestirlo, realizar curaciones y acompañarlo al médico
Cuidados a enfermos crónicos o con discapacidad	<ul style="list-style-type: none">• Alimentarles, asearlo, realizar curaciones y acompañarlo al médico

INEGI. Sistema de Cuentas Nacionales de México. Cuenta satélite del trabajo no remunerado de los hogares de México 2018.

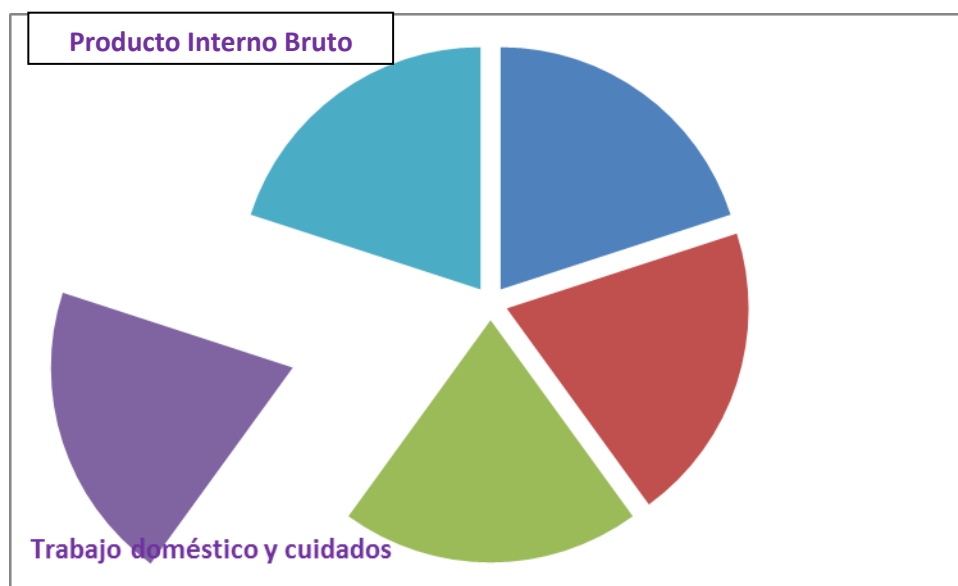
El trabajo de cuidados en los hogares representa una carga excepcional para las mujeres y constituye un subsidio económico invisible al sistema económico en México y en el mundo, porque es un trabajo que no se reconoce como tal y por tanto no se considera su remuneración. El trabajo de cuidados satisface una necesidad básica en el sostenimiento de la vida, sin embargo, representa una carga económica y emocional que aleja a las mujeres de las oportunidades de desarrollo personal, educativo, social e integración en el mercado laboral.

El trabajo de los cuidados va más allá de sólo las tareas de cuidar personas, niños o niñas pequeños, personas adultas mayores o enfermas o que requieran alguna atención particular, puesto que se ocupa del sostenimiento de la vida, es decir, cuida la naturaleza, animales y plantas.




De acuerdo con la Cuenta Satélite del Trabajo no Remunerado de los Hogares de 2018, en México, el trabajo de cuidados que incluye la realización de actividades domésticas, representa la quinta parte del Producto Interno Bruto (PIB).

Relación del trabajo doméstico y cuidados con el PIB



Fuente: Instituto Nacional de Estadística y Geografía (2018), Mujeres y Hombres en México. México: INEGI.

De cada 10 personas 6 son mujeres que realizan trabajo de cuidados y doméstico, sin remuneración.



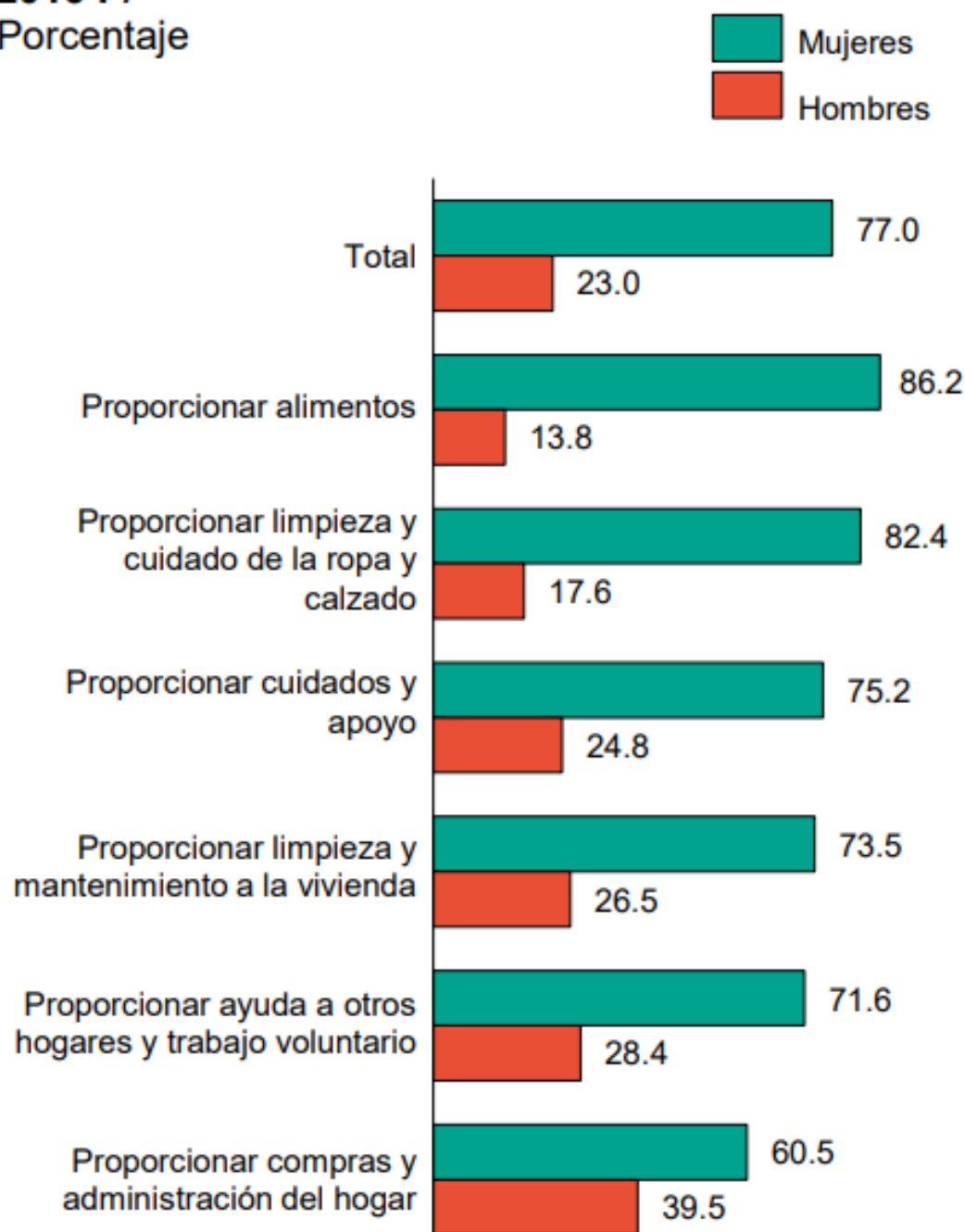
Para 2016, la tasa de participación de la población femenina de 12 años y más que desempeñó actividades para el mercado y bienes de consumo (es decir trabajo remunerado) fue de 62.9 por ciento, mientras que en la población masculina alcanzó 82.9 por ciento.

En contraste, la tasa de participación femenina en el trabajo no remunerado de los hogares es del 99.7 por ciento.

Por cada hora que los hombres destinan al trabajo de cuidados y tareas domésticas, las mujeres destinan 3 horas por lo que las mujeres trabajan un total de 77.0 horas a la semana y los hombres 23.0 horas en este tipo de actividad no remunerada.

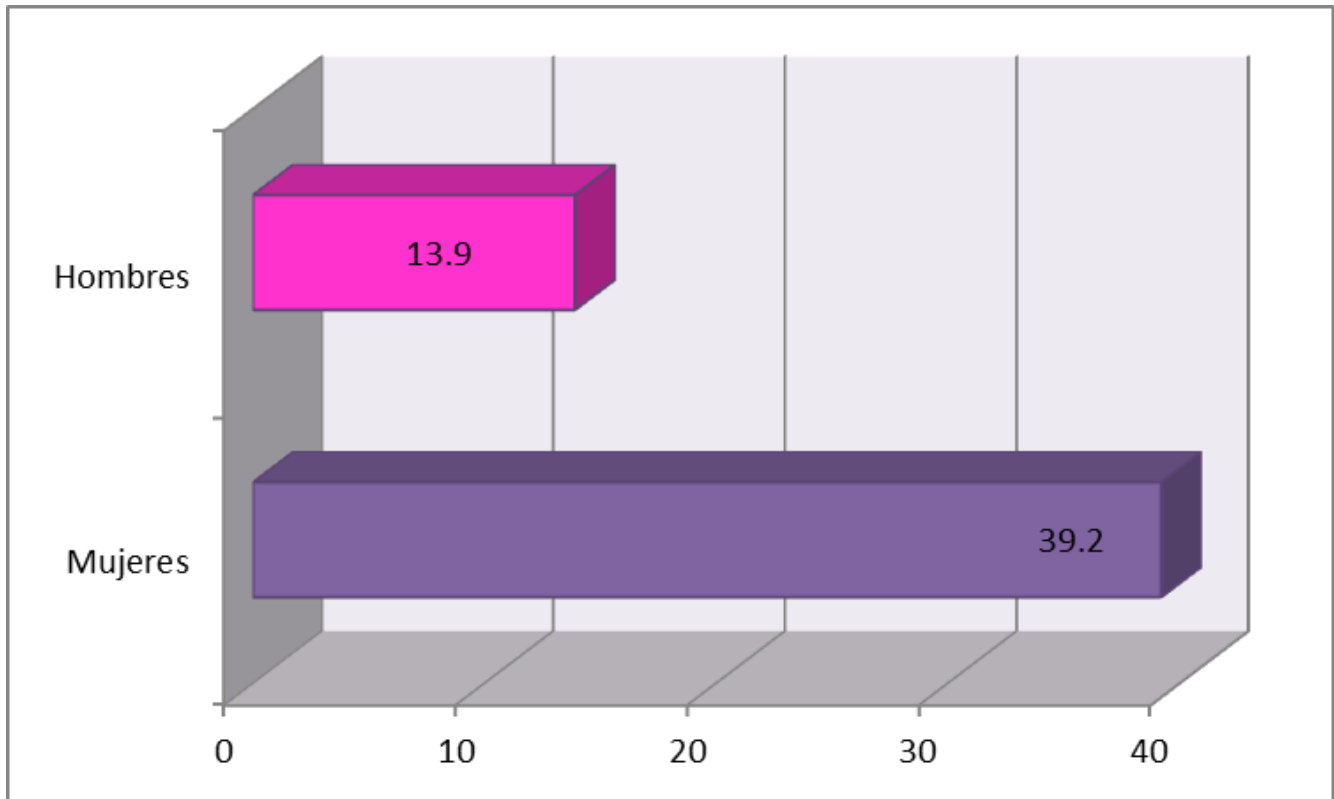
Distribución de las horas a la semana dedicadas por las mujeres y los hombres al trabajo no remunerado y de cuidados de los hogares por tipo de actividad 2016 P/

Porcentaje



Fuente: INEGI. SCNM. Cuenta Satélite del Trabajo no Remunerado de los Hogares.

Tiempo que se destina al trabajo de cuidados y tareas domésticas: mujeres y hombres



Fuente: Instituto Nacional de Estadística y Geografía (2018), Mujeres y Hombres en México. México: INEGI.

Los trabajos de cuidados y doméstico guardan relación estrecha con los ciclos familiares, por lo que las familias con hijas e hijos menores de 6 años, son las que más tiempo le dedican y se asume en mayor medida el trabajo de las mujeres para el cuidado y atención de estos.

Por otro lado, en relación con los niveles de instrucción educativa muestran que a medida en que los hombres aumentan su nivel educativo, la participación en las actividades del cuidado y domésticas se incrementa.

Por el contrario, las mujeres con grado en educación media o superior participan menos en las actividades de cuidados, frente a las mujeres que registran sólo niveles de secundaria completa o trunca, pues estas son las que más participan o se dedican en su totalidad a estas actividades.



En 2018, los hombres dedicaron el 73.1 por ciento de horas al trabajo de mercado, es decir remunerado; el 23.6 por ciento a las labores domésticas y de cuidados; y el 3.3 por ciento al trabajo no remunerado en bienes de autoconsumo.

En contraste, las mujeres trabajaron 32.7 por ciento al trabajo de mercado; 64.6 por ciento a las labores domésticas y de cuidados no remuneradas, esto es: 1.2 veces más que los hombres. Y, por último, dedican 2.7 por ciento a producir bienes de autoconsumo no remunerados.

Tabla comparativa actividades mujeres y hombres, porcentaje de horas semanales trabajadas

Actividades	Mujeres	Hombres
Trabajo remunerado	32.7%	73.1%
Labores domésticas y cuidados	64.6%	23.6%
Producción de bienes de autoconsumo no remunerados	2.7%	3.3%

Fuente: INEGI. Sistema de Cuentas Nacionales de México. Cuenta satélite del trabajo no remunerado de los hogares de México 2018.

En medio de estas desigualdades entre mujeres y hombres respecto al trabajo de cuidado no remunerado, tenemos que las mujeres rurales destinan aún más horas de trabajo doméstico, puesto que se suman las actividades de acarreo de agua, cuidado del huerto y ganado de traspatio, según describe la Cuenta Satélite del Trabajo no Remunerado (INEGI 2018).

La cuenta satélite, compara la forma de participación de la población indígena respecto a la no indígena para encontrar que en términos generales, es similar. Sin embargo, existen actividades donde la participación de los dos grupos de población tienen diferencias significativas: una de ellas es la de proporcionar alimentos, donde los hombres que no hablan lengua

indígena tienen una mayor participación (14.1%) que los que hablan lengua indígena (9.6%), lo que se invierte en el caso de las mujeres, donde las que hablan lengua indígena (90.4%) tienen una mayor participación que las que no la hablan (85.9%).

Respecto de la actividad de proporcionar ayuda a otros hogares y trabajo voluntario, los hombres que hablan lengua indígena participan con 12.5 puntos porcentuales más que los no hablantes de lengua indígena; mientras que en las mujeres la situación también se invierte, donde las sí hablantes de lengua indígena superan a las no hablantes con esa misma cantidad, es decir, 12.5.



Fuentes:

Instituto Nacional de Estadística y Geografía (2018), Mujeres y Hombres en México, páginas 260.

Instituto Nacional de Estadística y Geografía (2018). Sistema de Cuentas Nacionales de México. Cuenta satélite del trabajo no remunerado de los hogares de México.

Galindo y Rivera (2014), Población indígena: una mirada de género desde la Encuesta Nacional sobre Uso del Tiempo. Instituto Nacional de las Mujeres. México Gobierno de la República, páginas 63.